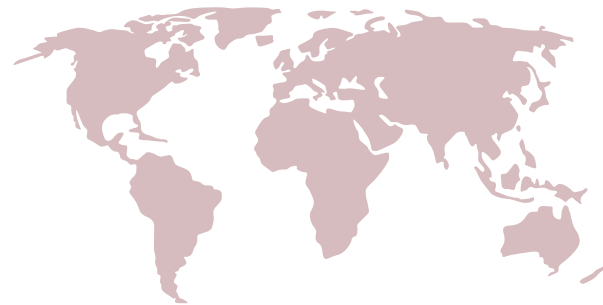




STEWECON GmbH




Alrafter Str. 11 · 34513 Waldeck

Tel. +49 (0) 5634 995 224

Fax. +49 (0) 5634 995 220

info@stewecon.de

www.stewecon.de



Durchgehend effektiv.



Fertigung
Präzise
Abschlüsse -
maximale
Dichtheit



Einbau
Einsetzen,
Fixieren, fertig -
passgenau und
dicht

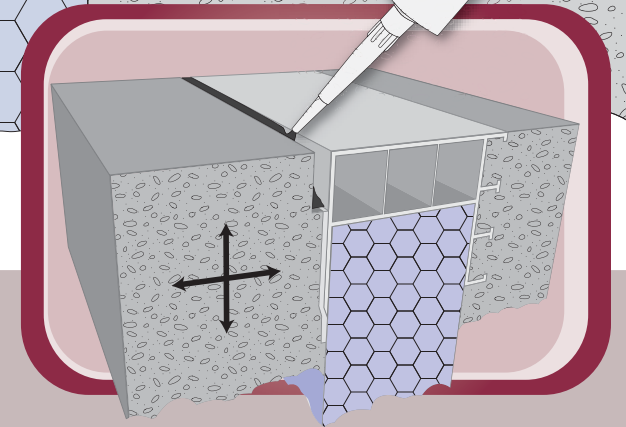
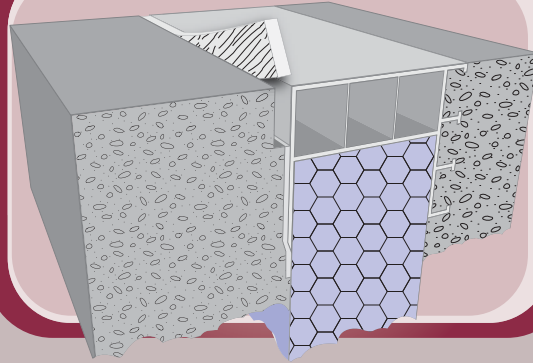
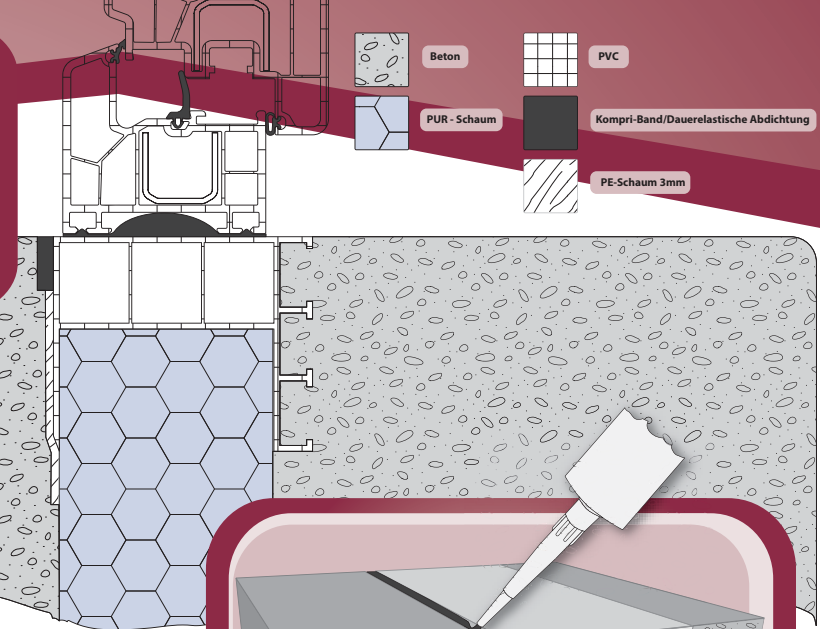
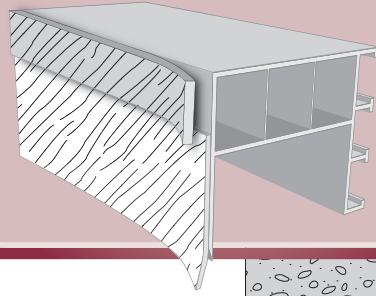


Betrieb
Maximierte
Dämmleistung -
minimale
Heizkosten

Clevere
Verbindung
Der wirksame
Brückenschlag von
Konstruktion über
Verarbeitung zur
Energetik.

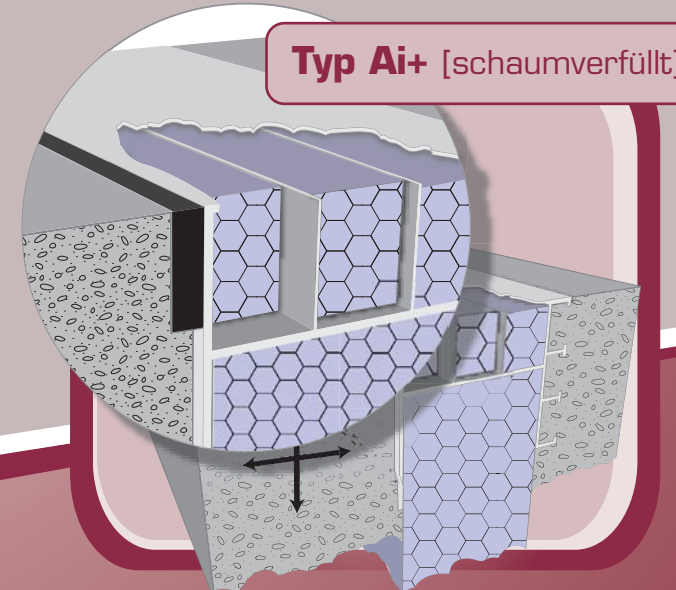
Beständig effizienter!

**Clevere
Verbindung**
Der wirksame
Brückenschlag von
Konstruktion über
Verarbeitung zur
Energetik.



Guter Abschluss

Nach dem Vergießen Schaumstreifen entnehmen, dauerelastische Dichtung einbringen, fertig:
Die Ausdehnung und Verschiebung der Aussenschale wird dauerhaft und rissfrei aufgefangen.
Wetterfest und langlebig!



Wegweisend
conemur® Typ Ai+
erfüllt schon heute
zukünftige Ansprüche
an den Niedrig-
energiehaus-
standard